



Доводжувачі дверні ІКОН



Доводжувачі ІКОН верхнього розташування T210, T220, T241, T243, T247

ІКОН T 210



Модель	T210			
	Регульовані параметри	Сила закр.	Вага дверної стулки	Ширина дверної стулки
Колінна тяга	CL, LC	EN2-3	макс 60 кг	макс 950 мм

Корпус: алюмінієвий сплав

Діапазон робочих температур: -25 + 45 град С

Розміри корпусу: (ДхТхВ) 181x41x65 мм

Базові кольори: SGR- сріблястий

ІКОН T 220



Модель	T220			
	Регульовані параметри	Сила закр.	Вага дверної стулки	Ширина дверної стулки
Колінна тяга	CL, LC	EN2-5	макс 80 кг	макс 1 100 мм

Корпус: алюмінієвий сплав

Діапазон робочих температур: -15 + 45 град С

Розміри корпусу: (ДхТхВ) 253x50x55 мм

Базові кольори: SGR- сріблястий; WS-білий; BN-коричневий

ІКОН T 241



T241/T400

T241/T401 FSTST

Модель	T241			
	Регульовані параметри	Сила закр.	Вага дверної стулки	Ширина дверної стулки
Колінна тяга	CL, LC	EN1-5	макс 100 кг	макс 1 250 мм
Ковзна тяга	CL, LC	EN1-3	макс 60 кг	макс 950 мм

Корпус: алюмінієвий сплав

Діапазон робочих температур: -25 + 45 град С

F- атестовано для використання з протипожежними дверями
(окрім комбінації з тягою T401 FSTST)

Розміри корпусу: (ДхТхВ) 300x63x68 мм

Базові кольори: SGR- сріблястий; WS-білий

T241/T450





T243/T400



T243/T401 FSTST



T243/T450



T243 SVZ=DC/T400



T243 SVZ=DC/T401 FSTST



T243/T450

Модель	T243			
	Регульовані параметри	Сила закр.	Вага дверної стулки	Ширина дверної стулки
Колінна тяга	CL, BC, LC	EN2-6	макс 100 кг	макс 1 250 мм
Ковзна тяга	CL, BC, LC	EN1-3	макс 60 кг	макс 950 мм

Корпус: алюмінієвий сплав

Діапазон робочих температур: -25 + 45 град С

F- атестовано для використання з протипожежними дверями (окрім комбінації з тягою T401 FSTST)

Розміри корпусу: (ДхТхВ) 300х63х68 мм

Базові кольори: SGR- сріблястий; WS-білий

IKON T 243 SVZ=DC

Модель	T243 SVZ=DC			
	Регульовані параметри	Сила закр.	Вага дверної стулки	Ширина дверної стулки
Колінна тяга	CL, BC, LC, DC	EN2-6	макс 120 кг	макс 1 400 мм
Ковзна тяга	CL, BC, LC, DC	EN1-4	макс 80 кг	макс 1 100 мм

Корпус: алюмінієвий сплав

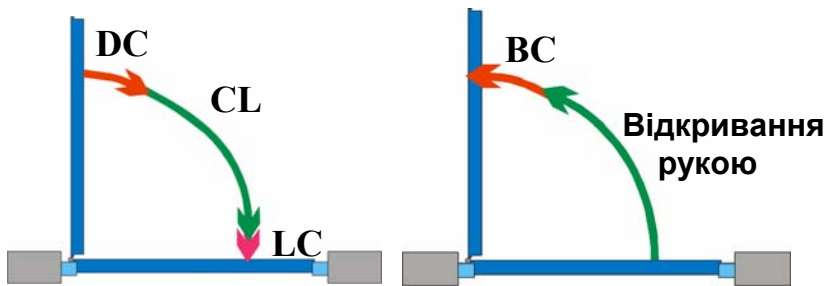
Діапазон робочих температур: -25 + 45 град С

F- атестовано для використання з протипожежними дверями (окрім комбінації з тягою T401 FSTST)

Розміри корпусу: (ДхТхВ) 300х63х68 мм

Базові кольори: SGR- сріблястий; WS-білий

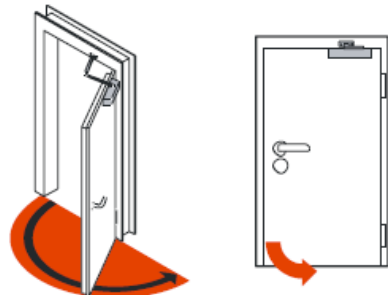
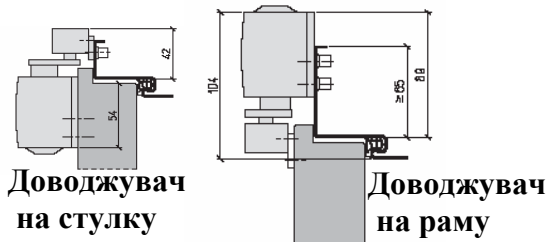
Регульовані параметри



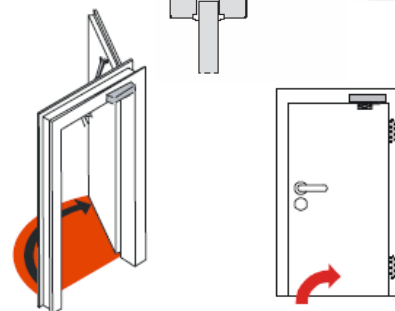
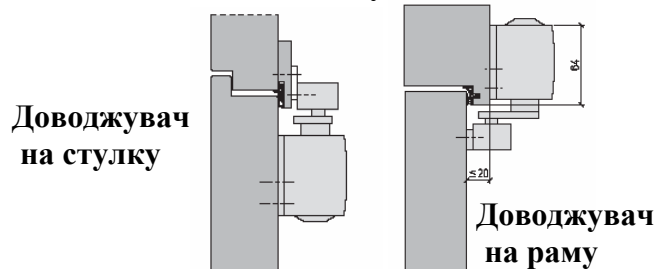
Відкривання рукою

Приклади монтажу

Монтаж з зовнішньої сторони



Монтаж з внутрішньої сторони



Офіційний дистрибутор ASSA ABLOY Sicherheitstechnik з продукції IKON effeff в Україні
Тел./факс +38 044 246-60-30, 246-60-31, 246-60-51
www.card-sys.com e-mail: sales@card-sys.com

Авторизований партнер: